


Hinzufügen einer weiteren Bankverbindung in bereits installierte SecureGo-App

Das SecureGo Verfahren ist derzeit das TAN-Verfahren mit der größtmöglichen Sicherheit.

1. Das brauchen Sie:

Tablet oder Smartphone



installierte SecureGo-App

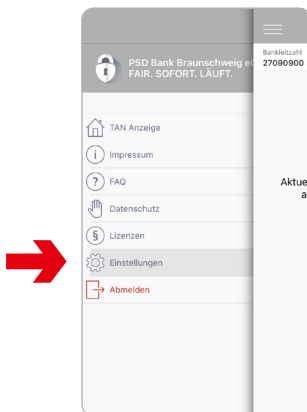


Mobiles Endgerät mit den **Betriebssystemen iOS oder Android** mit folgenden Mindestversionen:

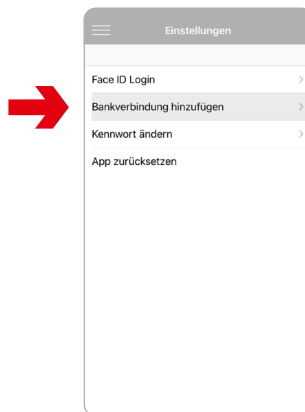
Android: 4.4 und höher
iOS: 11.0 und höher

2. Hinzufügen einer weiteren Bankverbindung:

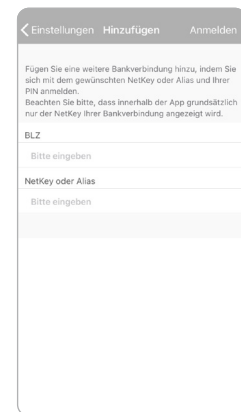
A: SecureGo-App öffnen und Menü auswählen. Auf „Einstellungen“ klicken.



B: „Bankverbindung hinzufügen“ auswählen.



C: BLZ sowie gewünschten NetKey oder Alias der weiteren Bankverbindung eingeben und bestätigen.



Eine Übersicht über unsere TAN-Verfahren finden Sie unter:
www.psd-braunschweig.de/tan oder einfach den **QR-Code** scannen.

Sie haben noch Fragen? Rufen Sie uns einfach an. **Telefon 0531 4712 345**

