


Umstellung auf SecureGo/Gerätewechsel bei bestehendem PSD OnlineBanking

Das SecureGo Verfahren ist derzeit das TAN-Verfahren mit der größtmöglichen Sicherheit.

1. Das brauchen Sie:

Tablet oder Smartphone



SecureGo App



Mobiles Endgerät mit den **Betriebssystemen iOS oder Android** mit folgenden Mindestversionen:

Android: 5.0 und höher
iOS: 13.0 und höher

2. Download der App:

Einfach den QR-Code für iOS oder Android scannen oder den Kurzlink eingeben:

www.psd-braunschweig.de/securego_app_ios

www.psd-braunschweig.de/securego_app_android



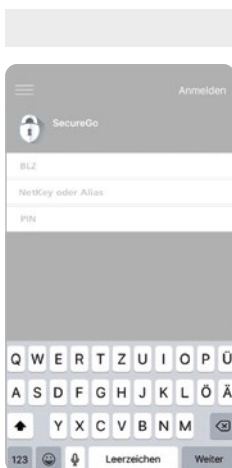
SecureGo-App für iOS



SecureGo-App für Android

3. Registrierung:

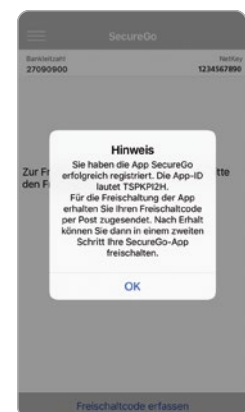
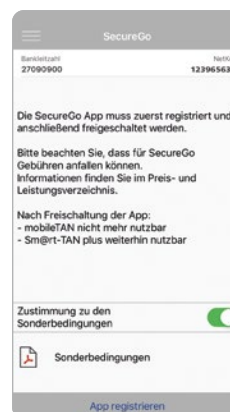
A: Bankleitzahl (27090900) und mit Ihrem persönlichen PSD Key oder Alias eingeben.



B: Neues Anmeldekennwort für die **SecureGo-App** festlegen und App registrieren“.



A: Nach erfolgreicher Registrierung der App erscheint folgender Hinweis:



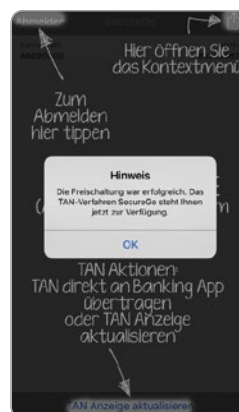
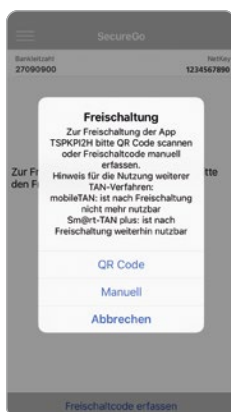
4. Warten auf Freischaltcode:

Den Freischaltcode erhalten Sie in wenigen Tagen per Post.
Ihr bisheriges TAN-Verfahren bleibt bis dahin uneingeschränkt gültig!



5. App freischalten:

Nach erfolgreicher Eingabe des Freischaltcodes können Sie Ihr neues TAN-Verfahren nutzen.



Eine Übersicht über unsere TAN-Verfahren finden Sie unter:
www.psd-braunschweig.de/secureGo oder einfach den **QR-Code** scannen.

Sie haben noch Fragen? Rufen Sie uns einfach an. **Telefon 0531 4712-345**

